

DISOCCUPAZIONE ANCORA ELEVATA A PIACENZA NEL 2015, MA IN CALO.

L'ISTAT ha pubblicato la settimana scorsa i dati provinciali relativi al Mercato del lavoro nel 2015. Si tratta dei dati della rilevazione campionaria sulle forze di lavoro, con indicazione della popolazione attiva in età compresa tra 15 e 64 anni, degli occupati e dei disoccupati, nonché dei relativi indicatori (tasso di attività, tasso di occupazione e tasso di disoccupazione), per tutte le province italiane.

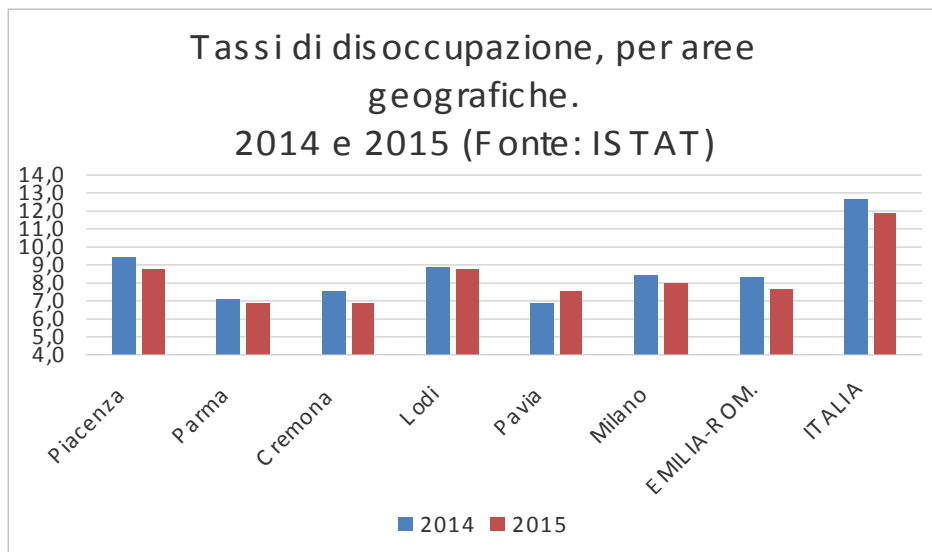
Piacenzaeconomia mette subito a disposizione alcune prime elaborazioni “flash” relative a Piacenza, e al suo posizionamento in relazione ai territori limitrofi, alla media regionale, e alla media nazionale.

ISTAT ci comunica che nella media del 2015, in provincia di Piacenza gli occupati sono stati 120.000, mentre i disoccupati sono stati 12.000. Seguendo la tendenza nazionale e regionale, caratterizzata da un recupero dei livelli occupazionali, anche a Piacenza si registra un miglioramento, soprattutto con riferimento al tasso di disoccupazione, che scende dal 9,4 all'8,8 per cento, invertendo così il trend progressivamente crescente degli ultimi anni verificatosi a causa della crisi.

	Tasso di Attività 15-64 anni		Tasso di Occupazione 15-64 anni		Tasso di Disoccupazione	
	2014	2015	2014	2015	2014	2015
Piacenza	71,3	70,8	64,4	64,4	9,4	8,8
Parma	73,9	72,3	68,5	67,2	7,1	6,9
Cremona	70,1	70,0	64,6	65,1	7,6	6,9
Lodi	70,3	71,2	64,0	65,6	8,9	8,8
Pavia	70,4	71,1	65,4	65,6	6,9	7,6
Milano	72,6	73,4	66,4	67,4	8,4	8,0
EMILIA-ROM.	72,4	72,4	66,3	66,7	8,3	7,7
ITALIA	63,9	64,0	55,7	56,3	12,7	11,9

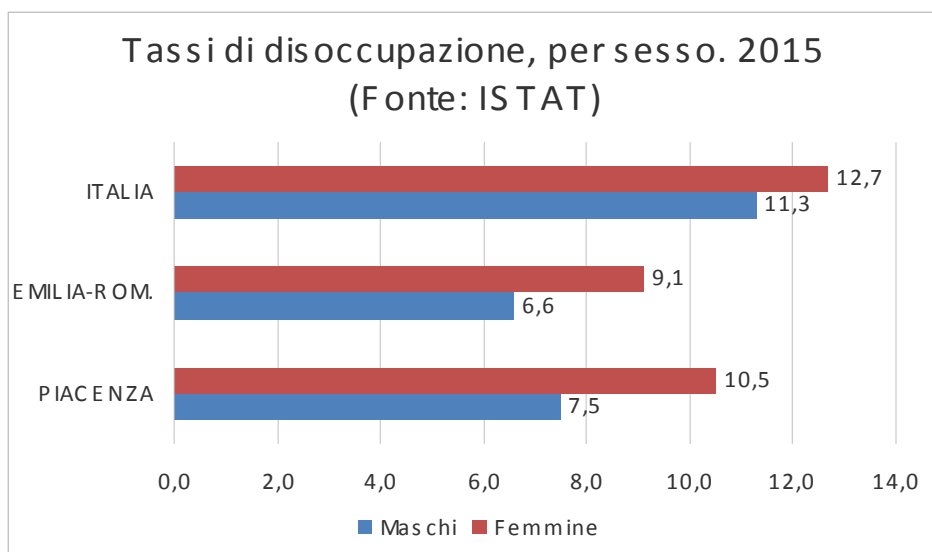
Fonte: elab. Provincia di Piacenza su dati ISTAT, marzo 2015

Si tratta di un valore ancora piuttosto elevato – a confronto con quelli delle province vicine (solo Lodi è al nostro livello), ma comunque in calo, e che quindi lascia ben sperare. Meno evidenti sono stati invece i progressi per quanto riguarda il tasso di occupazione, fermo al 64,4%, e il tasso di attività, in leggera contrazione (dal 71,3 al 70,8 per cento).



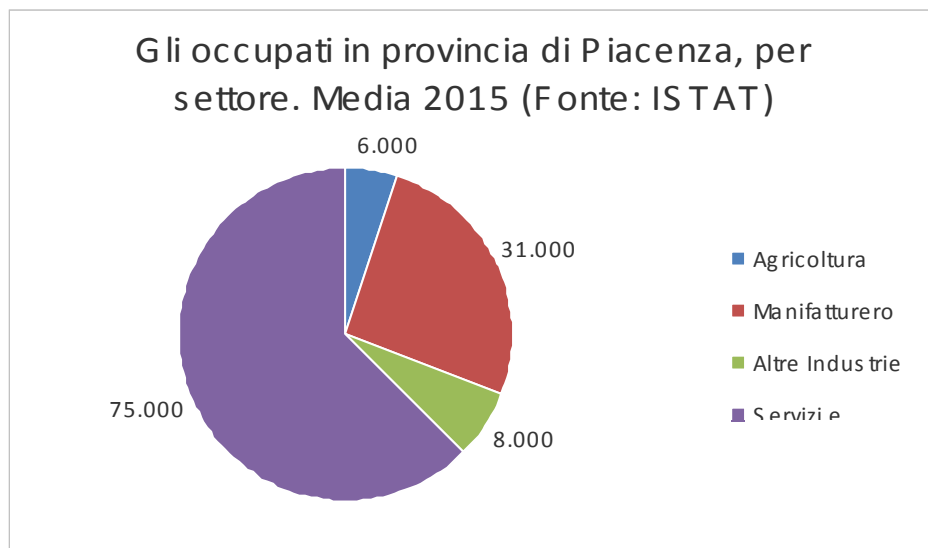
Fonte: elab. Provincia di Piacenza su dati ISTAT, marzo 2015

Il tasso di disoccupazione provinciale registra nel 2015 un valore del 7,5% per gli uomini ed uno del 10,5% per le donne, tuttavia con un significativo differenziale ancora da recuperare in entrambi i casi rispetto al dato regionale.



Fonte: elab. Provincia di Piacenza su dati ISTAT, marzo 2015

A livello settoriale invece l'occupazione si è distribuita per il 5% in agricoltura, per il 26% nell'industria manifatturiera, per il 6% nelle altre industrie, e per il 63% nel terziario (commercio e servizi).



Fonte: elab. Provincia di Piacenza su dati ISTAT, marzo 2015

Nel prossimo numero di luglio del rapporto congiunturale sarà disponibile un approfondimento dei dati ISTAT 2015 sulle forze di lavoro, con ulteriori specificazioni in particolare per quanto riguarda i disoccupati secondo le diverse classi di età.